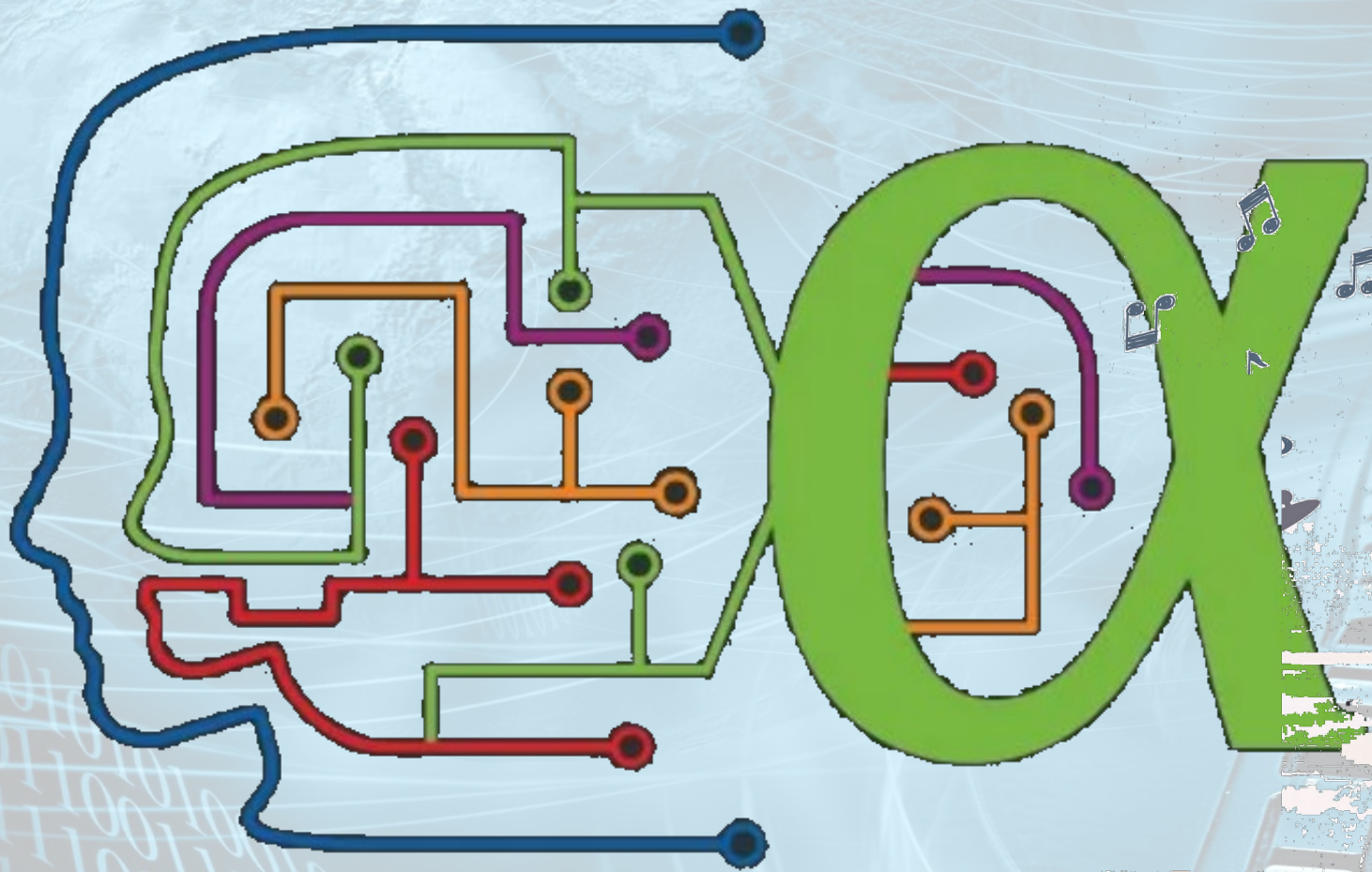


Государственное бюджетное дошкольное образовательное учреждение Детский сад 7 Московского района г. Санкт-Петербурга

# «3D моделирование детей поколения Альфа»

**Воспитатель 1  
категории  
Лазарева Светлана  
Александровна**









# Приложения для создания видеороликов и анимированных презентаций. Power Point, Powtoon и видеоредактор Movavi.

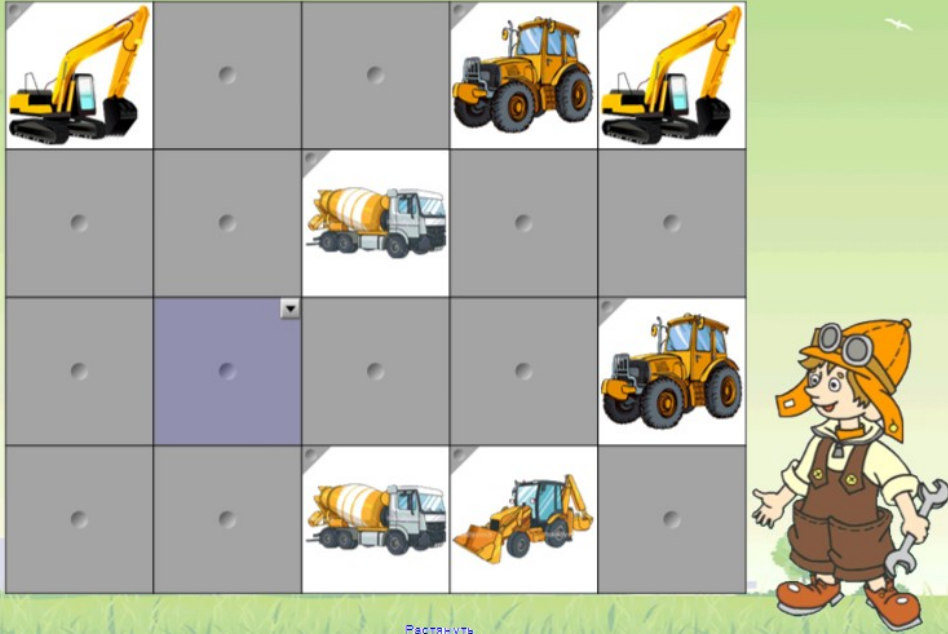


ДЛЯ ПОЛУЧЕНИЯ ЭНЕРГИИ НЕФТЬ, ГАЗ,  
УГОЛЬ СЖИГАЮТ.  
ПРИ ЭТОМ ПРОИСХОДИТ ЗАГРЯЗНЕНИЯ  
ВОЗДУХА.  
ДЫМ ВРЕДИТ ЗДОРОВЬЮ ЛЮДЕЙ,  
ЖИВОТНЫХ, РАСТЕНИЙ.



# Использование интерактивной доски. Smart Notebook.

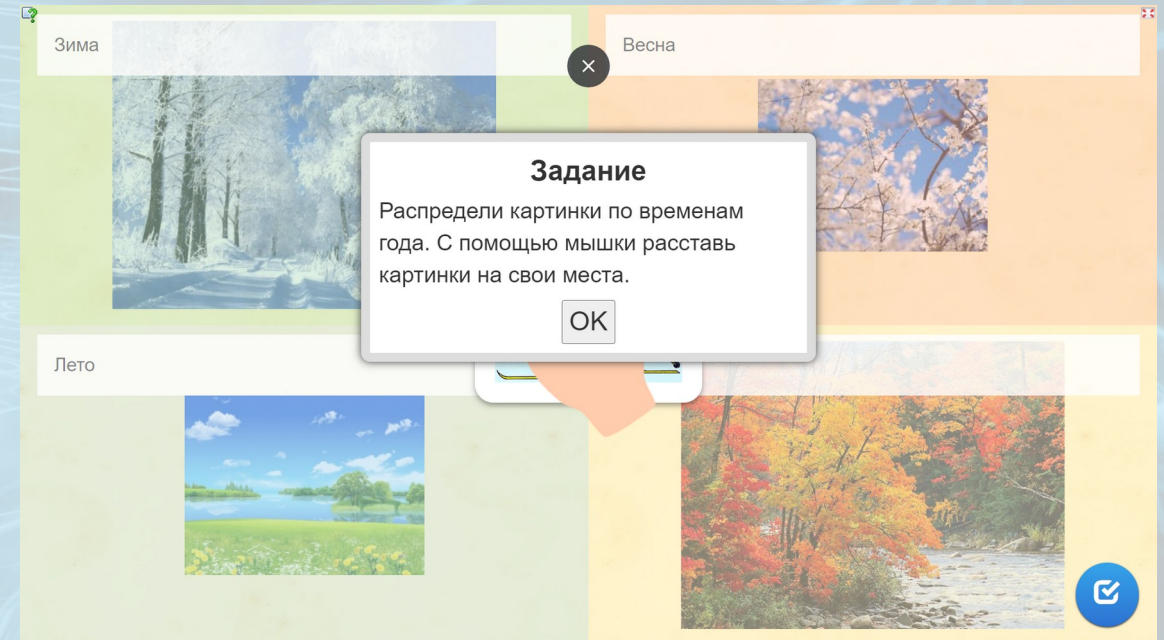
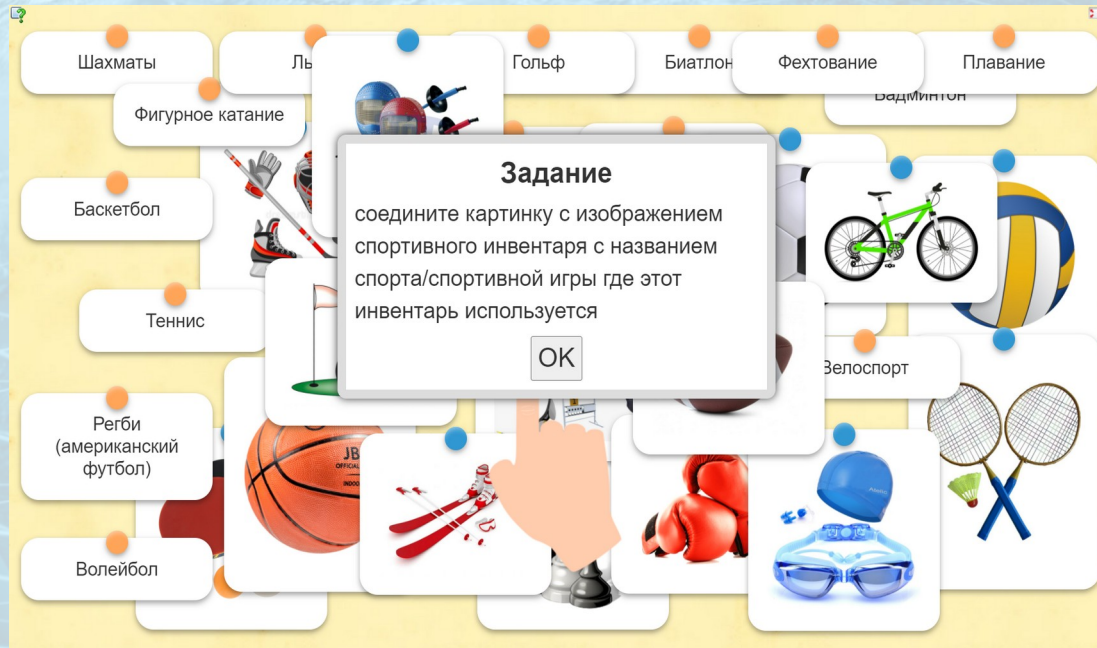
Игра "Мемо спецтехника" найди пару



Помоги Винтику и Шпунтику найти сломанный трактор!




# Интерактивные упражнения: LearningApps.org





# Приложения: Testix.me, пазлы онлайн jigsawplanet.com



# Сервис Genially для создания интерактивных заданий



# Использование ресурсов сети Интернет



Тётушки Совы Уроки хорошего поведения



Копия



# Microsoft Excel



Круговая

Данный тип диаграммы используется:

- для отображения пропорций.

Применяйте его в следующих случаях:

- значения в сумме дают 100 %;
- диаграмма состоит всего из нескольких секторов (большое количество секторов усложняет оценку углов).

Количество травмированных работников 1 кв.

№	Название шахты	Количество
1	Глубокая	31
2	Длинная	20
3	Короткая	
4	Дум	
5	Овальная	
6	Квадратная	
7	Странная	
8	Припять	
9	Отчуждение	
10	Безымянная	
<b>Всего травмировано</b>		<b>Максимально</b>

Работников	Среднее значение за	Всего за год
4 кв.	27	109
	25	100
	24	97
	32	129
	21	85
	19	75
	20	78
	17	69
	18	72
	18	73
	222	887
	32	129

OS Helper


Готово Среднее: 18,84 Количество: 67 Сумма: 942 100%
















































# Примеры заданий «Четвертый лишний» и «Найди и покажи»

Четвертый лишний

Помоги Незнайке!



					
					
					
					
					
					
					
 4	 5				
 5	 4				

# Пример обзорной экскурсии.

## Полевые цветы.

Наведи на цветок и узнай его название. Нажми на цветок и посмотри видео.

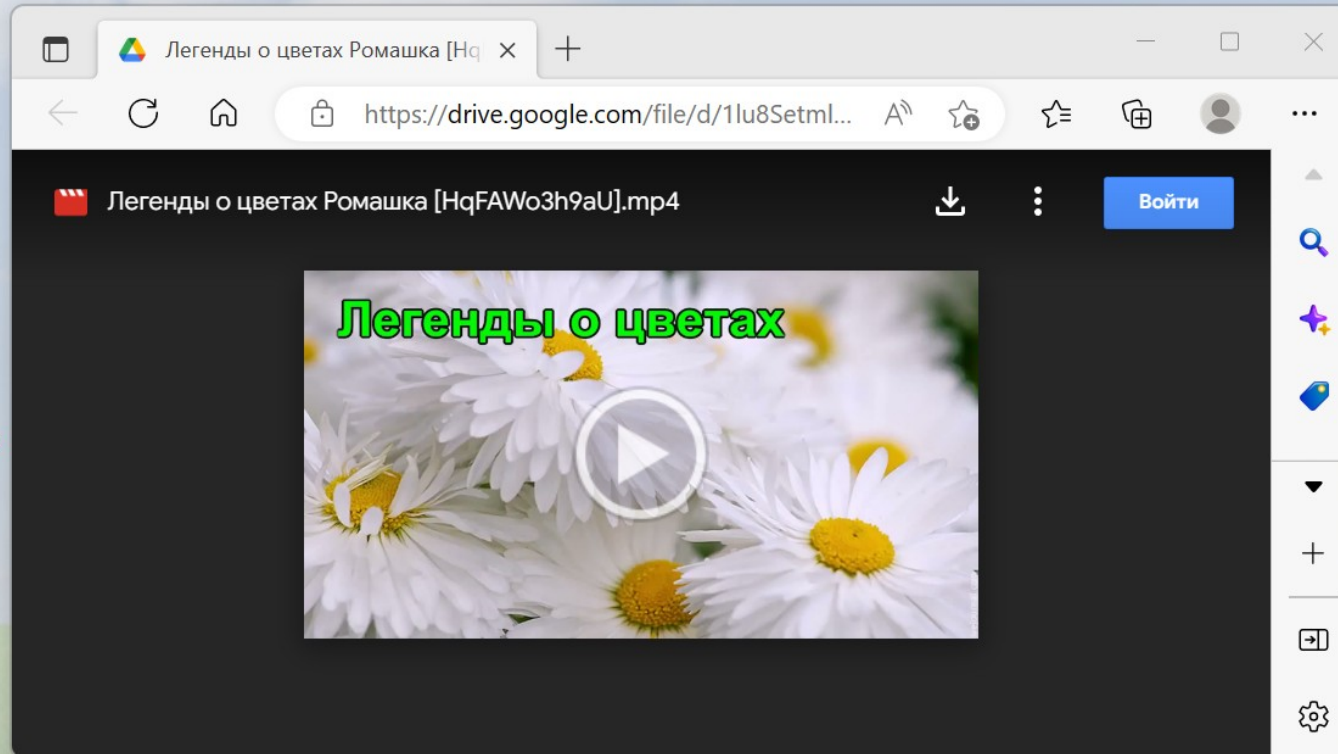


ИВАН - ЧАЙ

# Виртуальное путешествие с видео


## Полевые цветы.

Наведи на цветок и узнай его название. Нажми на цветок и посмотри видео.




# Ребусы.


	A	B	C	D	E	F	G	H	I	J	K
1											
2											
3											
4											
5											
6											
7											




**С = П**

**ЛИПА**






**С = Ш**



**Д = Ж**




**М = П**



# Работа с формулами

*fx* =ЕСЛИ(D6="6 и 4";"Верно!";"Подумай ещё")

## Найди пару



5 и 2

Верно!

6 и 2

Подумай ещё

7 и 1

Верно!

8 и 1

Верно!

# Работа с выпадающим списком и формулами «ЕСЛИ» и «И»

```
fx =ЕСЛИ(И(В3=2;D3=3;F3=1;H3=4);"Молодец!";"Подумай!")
```

**Что сначала - что потом?**

				
		<b>3</b>	<b>1</b>	<b>4</b>

**Подумай!**

# Пример задания по речевому развитию.

	A	B	C	D	E	F	G	H	I	J	K	L	M	N	O	P	Q	R	S	T	
1	<b>Что лишнее?</b>																				
2	Рассмотри картинки в каждом ряду. Назови одним словом. Вставь в ячейку первую букву. Какое слово лишнее?																				
3	Вставь в ячейку слева соответствующую цифру.																				
4																					
5	<b>2</b>																				
6																					
7		1																			
8			<b>С</b>																		
9																					
10	<b>4</b>																				
11																					
12		1																			
13			<b>К</b>																		
14																					
15																					

Твоя оценка: **Отлично!**



# Пример задания с условным форматированием

	A	B	C	D	E	F	G	H
1	Назови всех животных и птиц, живущих на ферме.							
2	Найди схему и выбери название из выпадающего списка. Посчитай сколько слогов в каждом слове.							
3	<b>ОТЛИЧНО! ВСЁ ПРАВИЛЬНО</b>							
4								
6								
7			<b>ПЕ - ТУХ</b>	<b>2</b>			<b>БЫК</b>	<b>1</b>
8			<b>КУ - РИ - ЦА</b>	<b>3</b>			<b>КО - РО - ВА</b>	<b>3</b>
9			<b>ЦЫП - ЛЁ - НОК</b>	<b>3</b>			<b>ТЕ - ЛЁ - НОК</b>	<b>3</b>

# Пример задания «Числовые дорожки»

Помоги Маше собрать землянику для Миши!


Посчитай и напиши правильный ответ в ячейку

	A	B	C	D	E	F	G	H	I	J	K	L	M	N	O	P	Q	R	S																									
1																																												
2																																												
3																																												
4																				  <table border="1" style="display: inline-table; vertical-align: middle;"> <tr> <td>4</td> <td>+ 2</td> <td>6</td> <td>- 1</td> <td>4</td> <td>+ 5</td> </tr> </table>																			4	+ 2	6	- 1	4	+ 5
4																				+ 2	6	- 1	4	+ 5																				
5																																												
6																				 <table border="1" style="display: inline-table; vertical-align: middle;"> <tr> <td></td> </tr> <tr> <td>- 3</td> </tr> <tr> <td></td> </tr> </table>																				- 3				
- 3																																												
7																																												
8	 <table border="1" style="display: inline-table; vertical-align: middle;"> <tr> <td>+ 2</td> <td>9</td> <td>- 4</td> <td>5</td> <td>+ 3</td> <td>8</td> </tr> </table>																			+ 2	9	- 4	5	+ 3	8																			
+ 2	9	- 4	5	+ 3	8																																							
9	 <table border="1" style="display: inline-table; vertical-align: middle;"> <tr> <td>- 1</td> </tr> <tr> <td>7</td> </tr> </table>																			- 1	7																							
- 1																																												
7																																												
10																																												
11																																												
12																																												

# AR - энциклопедии и книги



Персонажи книги рассказывают о себе от первого лица, а также двигаются и поют, «оживая» в дополненной реальности



# Волшебные карточки SMARTY



## Инновационность

- Более 100 интерактивных 4D анимаций
- Обзор персонажей 360 градусов

## Аудиосопровождение

100 фактов о динозаврах и планетах,  
озвученные на русском и английском языках

## Интерактивность

- Взаимодействие, управление и масштабирование



# Настоящие животные в дополненной реальности



## Особенности:

- ✓ Приложение дополненной реальности.
- ✓ Реалистичные животные.
- ✓ Управляйте животными с помощью кнопок пользовательского интерфейса.
- ✓ Запишите интересный момент

